














# COME RAGGIUNGERE fieramilano

---

## INDICE

	<b>Metropolitana</b>	<b>pag. 1</b>
	<b>Mezzi di Superficie</b>	<b>pag. 2</b>
	<b>Auto</b>	<b>pag. 2</b>
	<b>Mappa accessibilità</b>	<b>pag. 3</b>
	<b>Treno</b>	<b>pag. 4</b>
	<b>Mappa Metropolitane e Linee S</b>	<b>pag. 5</b>
	<b>Mappa Servizio Ferroviario Suburbano</b>	<b>pag. 6</b>
	<b>Mappa Servizio Ferroviario Regionale</b>	<b>pag. 7</b>
	<b>Aereo</b>	<b>pag. 8</b>
	<b>Taxi</b>	<b>pag. 10</b>
	<b>FierAccessibile</b>	<b>pag. 11</b>

# COME RAGGIUNGERE fieramilano



METROPOLITANA



Metropolitana Linea 1 Rossa, capolinea Rho-Fiera Expo Milano 2015, ingresso da Porta Est.

Per maggiori informazioni, orari e titoli di viaggio: [www.atm.it](http://www.atm.it)



**Milano: metropolitana e linee suburbane underground and suburban lines**

- M** Metropolitana - Underground
  - M1 Sesto FS-Rho Fiera/Bisceglie
  - M2 Assego/Abbiategrosso-Cologno Nord/Gessate
  - M3 Comasina-San Donato
  - M5 Sigmamian line
- S** Suburbana - Suburban Lines
  - S1 Saronno-Passante-Lodi
  - S2 Mariano-Passante-MI Rogoredo
  - S3 Saronno-Devota-MI Cadorna
  - S4 Camnago-Bevise-MI Cadorna
  - S5 Varese-Passante-Treviglio
  - S6 Novara-Passante-Treviglio
  - S7 Lecco-Milano-MI P.Sanbaldini
  - S8 Lecco-Carnate-MI P.Sanbaldini
  - S9 Saronno-MI Greco-Albairate
  - S11 Chiasso-MI P.Sanbaldini-Rho
  - S12 Pavia-Passante-MI Bevise
  - S14 Rho-Passante-MI Rogoredo
- Linee Regionali e Regionalspress

**Linee e stazioni**  
Line and stations

**Capolinee - Terminus**  
Cologno Nord  
Pavia

**Limite validità tariffa urbana**  
Urban fare limit

**Trenord e bus per aeroporti**  
Train and bus services to airports

**Informazioni e servizi**  
Information and services

**Stazioni accessibili**  
Accessible stations

**Prima del viaggio, verifica il funzionamento di ascensori, rampe, seggi, accessibilità a linee e servizi di stazione.**  
Before your trip, check the availability of lifts, ramps and how to get assistance inside the station.

**TRENORD ATM**

**Regione Lombardia**

**Attenzione:**  
il capolinea della linea rossa Rho-Fiera Milano è in area extraurbana per cui non può essere raggiunto con un biglietto urbano, ma con un biglietto da 2,50 euro/tratta. Durante le manifestazioni fieristiche e il semestre Expo 2015, sono disponibili anche un titolo di viaggio andata-ritorno da 5,00 euro e giornaliero da 8,00 euro, utilizzabili anche sul Passante Ferroviario fino alla stazione di Rho-Fiera Milano. Il titolo di viaggio Trenord - valido solo sul Passante Ferroviario - è disponibile al costo di 2,20 euro a corsa (fascia 11-15 km, II classe).



# COME RAGGIUNGERE fieramilano



## MEZZI DI SUPERFICIE



Il quartiere fieristico fieramilano è raggiungibile anche tramite alcune linee di superficie. Per conoscere le linee che passano dalla fermata Rho Fiera Expo Milano 2015, si raccomanda agli utenti di consultare [www.muoversi.regione.lombardia.it](http://www.muoversi.regione.lombardia.it)  
Se arrivate alla Fiera utilizzando i mezzi di superficie, attraverso il tunnel della stazione ferroviaria è possibile effettuare l'ingresso direttamente in prossimità della Porta Est di Fieramilano.



## AUTO



Dalle autostrade A7-Genova, A1-Bologna e A4-Torino, percorrere la Tangenziale Ovest in direzione Nord e uscita fieramilano.

Dall'autostrada A4-Venezia, uscita Pero-fieramilano.

Dalle autostrade A8-Varese e A9-Como, dalla barriera di Milano Nord, direzione A4-Venezia e uscita fieramilano.

Da Milano: Autostrada A8 direzione Varese-Como e uscita fieramilano oppure Autostrada A4 direzione Torino e uscita Pero-fieramilano.

Per informazioni in tempo reale su traffico e disponibilità dei parcheggi fieramilano, visitare il sito [www.fieramilano.it](http://www.fieramilano.it) e cliccare su:

### INFO TRAFFICO



Informazioni in tempo reale su viabilità locale, parcheggi in Fiera, trasporto ferroviario e aereo, mezzi pubblici.

Ascolta il bollettino traffico allo 02-87168479

## Attenzione:

*Fiera Milano, durante il periodo interessato da EXPO 2015, ha istituito un sistema di acquisto anticipato obbligatorio del posto auto per chi si reca alle mostre in programma da maggio fino a ottobre 2015. Il sistema, accessibile attraverso la biglietteria online delle mostre, permette l'acquisto del parcheggio dopo aver completato l'acquisto online del biglietto della manifestazione o il preaccredito. Solo in questo modo i visitatori avranno l'assoluta certezza del parcheggio e una tariffa giornaliera ridotta a 14,50 euro.*

*Per assistenza sull'acquisto on line dei parcheggi esterni APCOA contattare il numero 0376.345191 oppure inviare un'email a [prebooking@apcoa.it](mailto:prebooking@apcoa.it)*





# COME RAGGIUNGERE fieramilano



**LEGENDA**

	AUTOSTRADE/TANGENZIALI		PARCHEGGI AUTO MULTIPIANO		PASSANTE FERROVIARIO/TRENORD LINEE S5-S6-S11-S14
	STRADE STATALI/SUPERSTRADE		PARCHEGGI AUTO		SITO EXPO 2015
	STRADE ESTERNO QUARTIERE		INGRESSO MERCI		PASSERELLA FIERA-EXPO 2015
	STRADE INTERNO QUARTIERE		INGRESSI VISITATORI		STAZIONE METROPOLITANA
	ROTATORIE		LINEA MILANO - TORINO		



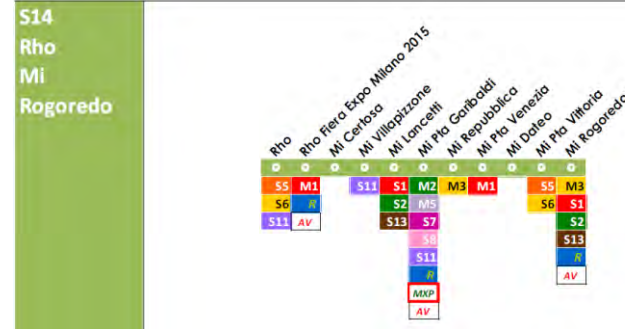
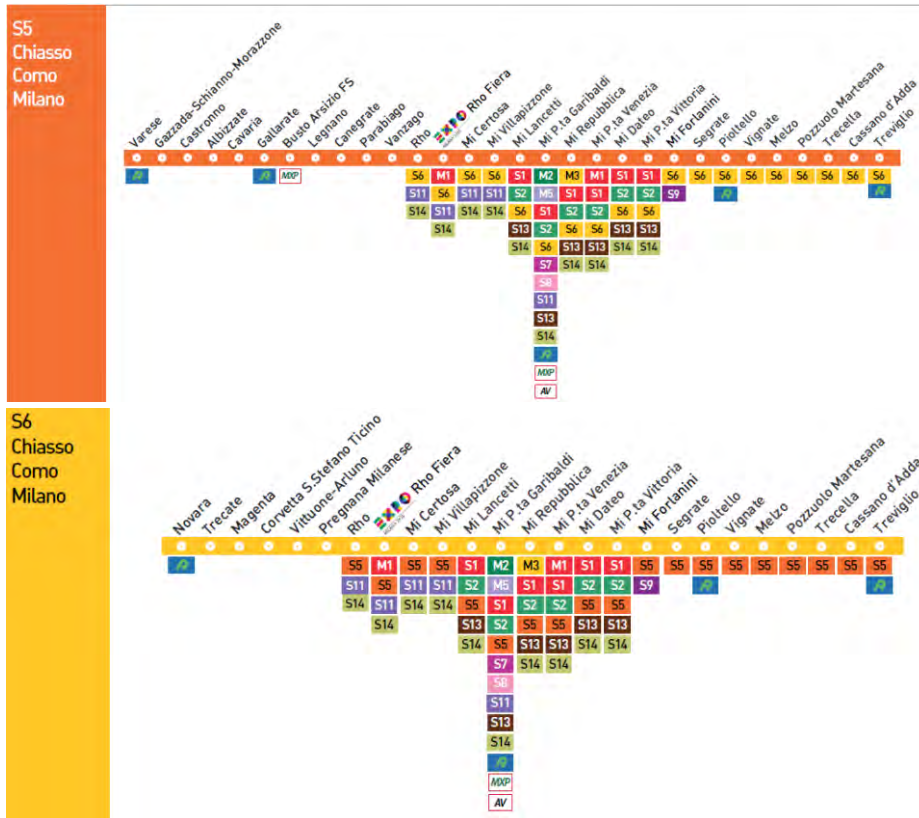
# COME RAGGIUNGERE fieramilano



TRENO

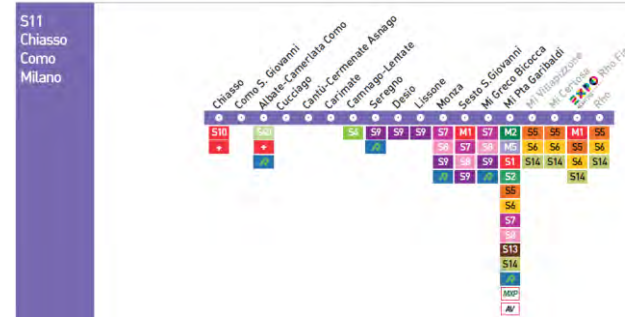


Fiera Milano è servita dalla stazione ferroviaria Rho-Fiera Expo Milano 2015 ed è raggiungibile tramite il **passante ferroviario**, utilizzando la **linea S5** (Varese-Gallarate-Milano Passante-Pioltello-Treviglio), la **linea S6** (Novara-Magenta-Milano Passante-Treviglio) e la **linea S14** (Rho-Milano Passante-Milano Rogoredo) dalle stazioni di Milano Certosa, Villapizzone, Lancetti, Porta Garibaldi, Repubblica, Porta Venezia, Dateo e Porta Vittoria.



Dalle Stazioni di **Milano Centrale**, **Milano Porta Garibaldi**, **Milano Lambrate**: linea metropolitana verde in direzione Abbiategrasso; alla fermata di Cadorna, cambiare per linea metropolitana rossa, direzione Rho-Fiera Milano.

In alternativa, dalla Stazione di **Milano Porta Garibaldi**, linea **S11** (Chiasso-Como-Milano).



Dalla Stazione **Milano Cadorna**: linea metropolitana rossa, direzione Rho-Fiera Expo Milano 2015.

Fermano alla stazione Rho-Fiera Expo Milano 2015 anche i treni regionali delle tratte **Torino-Novara-Milano**, **Varese-Milano**, **Domodossola-Milano**, **Arona-Milano** e **Luino-Milano**.

Fiera Milano è raggiungibile anche con **Frecciarossa**, **Frecciabianca** e **IC**.







Milano:  
metropolitana  
e linee suburbane  
underground and  
suburban lines

- M** Metropolitana - Underground
  - M1** Sesto FS-Rho Fiera/Biscoglie
  - M2** Assago/Abbategrasso-Cologno Nord/Gessate
  - M3** Comasina-San Donato
  - M5** Bignami-San Siro
- S** Suburbana - Suburban Lines
  - S1** Saronno-Passante-Lodi
  - S2** Mariano-Passante-MI Rogoredo
  - S3** Saronno-Bovisio-MI Cadorna
  - S4** Camnago-Bovisio-MI Cadorna
  - S5** Varese-Passante-Treviglio
  - S6** Novara-Passante-Treviglio
  - S7** Lecco-Mottena-MI P. Garibaldi
  - S8** Lecco-Carnate-MI P. Garibaldi
  - S9** Saronno-MI Greco-Albairate
  - S11** Chiasso-MI P. Garibaldi-Rho
  - S13** Pavia-Passante-MI Bovisio
  - S14** Rho-Passante-MI Rogoredo
- Linee Regionali e RegioExpress

- Linee e stazioni  
Line and stations
- Capolinea - Terminus
- Collegamento pedonale  
Pedestrian connection
- Limite validità tariffa urbana  
Urban fare limit

- Treni ad alta velocità e lunga percorrenza  
HighSpeed and Long Distance trains
- Treno a bus per l'aeroporto  
Train or bus service to airports:  
Linate (LIN), Malpensa (MXP), Orio (BGY)
- Informazioni su servizi e biglietti ATM/TRENORD  
Travel and ticket information (ATM/TRENORD)
- Informazioni su servizi e biglietti ATM  
Travel and ticket information (ATM)
- Parcheggio di corrispondenza  
Station car park
- Stazioni accessibili (ascensori)  
Step-free station (lifts)
- Stazioni accessibili (rampe)  
Step-free station (ramps)
- Prima del viaggio, verifica il funzionamento di ascensori/rampe, accessibilità ai treni e servizi di assistenza.  
Before your travel, check the availability of lifts/ramps, trains and how to get assistance
- Info ATM  
Contact Center TRENORD +39.02.26.44.44  
Info ATM +39.02.26.44.44  
Siti ATM: 300303060 393303060



edizione: maggio 2015  
Regione Lombardia

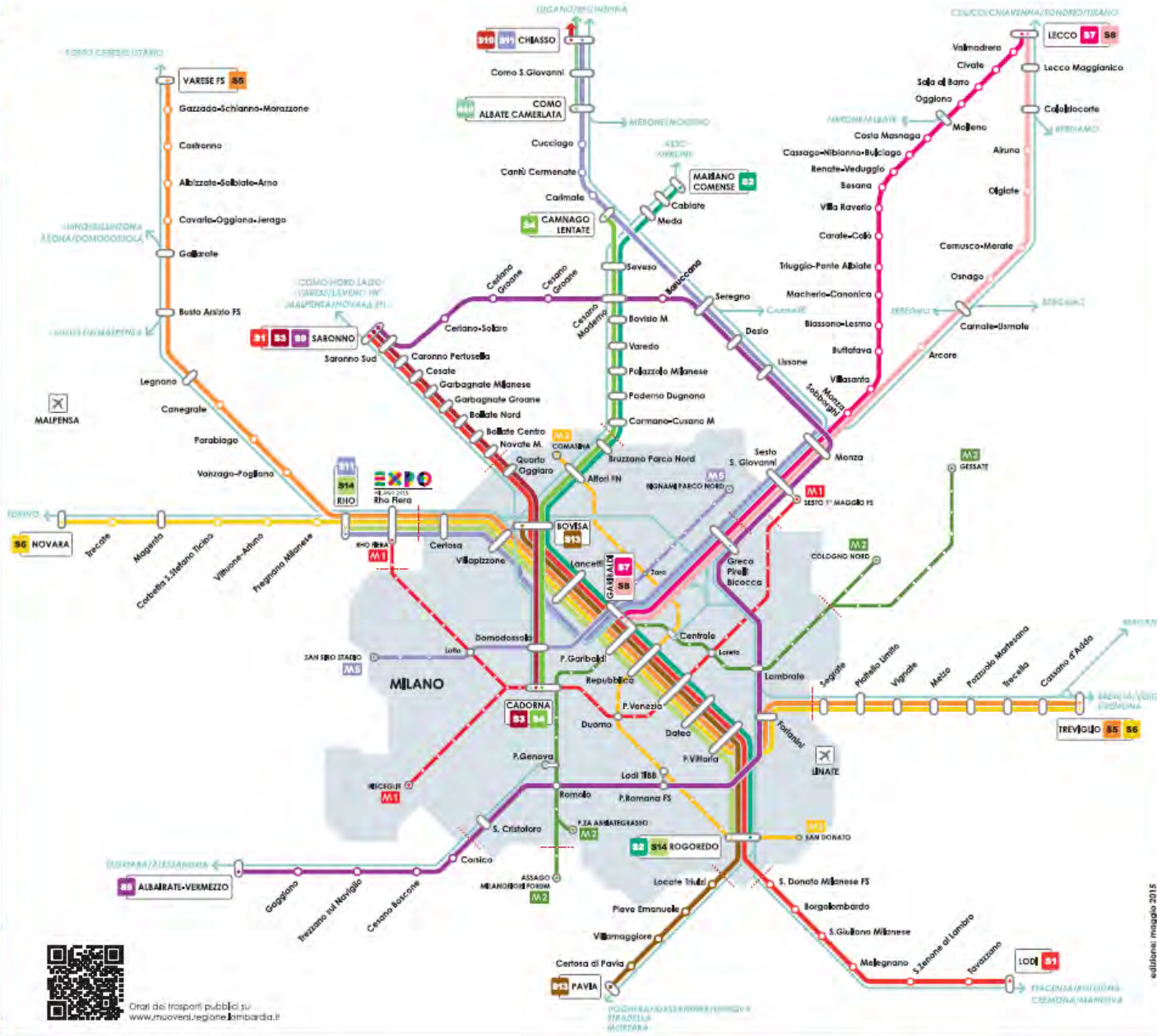




# COME RAGGIUNGERE fieramilano



## Servizio Ferroviario Suburbano



Orari dei trasporti pubblici su [www.muoverti.regione.lombardia.it](http://www.muoverti.regione.lombardia.it)

### Linee 5 Servizio Suburbano Suburban lines

- S** Suburbano • Suburban lines
  - 81 Saronno-Passaneto/Lodi
  - 92 Mariano-Passante-MI Rogoredo
  - 93 Saronno-Bovio-MI Cadorna
  - 94 Camnago-MI Cadorna
  - 95 Varese-Passante-Treviglio
  - 96 Novara-Passante-Treviglio
  - 87 Lecco-Molveno-MI P. Garibaldi
  - 88 Lecco-Carnate-MI P. Garibaldi
  - 89 Saronno-MI Greco-Albiate
  - 810 Chiasso-Brignano
  - 811 Chiasso-MI P. Garibaldi-Rho
  - 813 Pavia-Passante-MI Bovisio
  - 314 Rho-Passante-MI Rogoredo
  - 848 Como-Albate-Diablo
- M** Metropolitana • Underground
  - M1 Sesto FS/Bicogno-Rho Fiera
  - M2 Assago/P.za Abbiategrasso-Cologno Nord/Gessate
  - M3 Comasina-San Donato
  - M5 Rognoni-San Siro
- R** Regionale • Regional railway
  - Linee Regionali e Regionalexpress
- Linea e stazioni suburbane** Suburban lines and stations
- Linea e stazioni metropolitane** Underground lines and stations
- Capolinea + Terminali**
  - LODI 81
- Collegamento pedonale** Pedestrian connection
- Limite tariffa urbana** Urban fare limit
- Aeroporto** Airport

edizione: maggio 2015 Regione Lombardia





**Regionale - Regional railway**

- Linee RegioExpress**
- RE1 Laveno-Varese-Saronno-Milano
  - RE2 Bergamo-Pavlo-Milano
  - RE3 Brescia-Bes-Besolo
  - RE4 Domodossola-Milano
  - RE5 Verona-Gallarate-Milano
  - RE6 Varese-Brescia-Milano
  - RE7 Como-Saronno-Milano
  - RE8 Tirano-Sondrio-Lecco-Milano
  - RE10 Bolzano-Chiasso-Como-Milano
  - RE11 Mantova-Cremona-Codogno-Milano
  - RE13 Alessandria-Pavia-Milano

- RegioVeloci**  
Other RegioExpress lines
- Molpensa Express**

- Linee Regionali**
- R1 Bergamo-Brescia
  - R2 Bergamo-Treviglio
  - R3 Brescia-Lecco-Breno
  - R4 Brescia-Treviglio-Milano
  - R5 Brescia-Cremona
  - R6 Cremona-Treviglio
  - R7 Lecco-Bergamo
  - R8 Brescia-Pavia
  - R9 Ravenna-Bornato-Besolo
  - R10 Caltico-Chiavenna
  - R11 Sondrio-Tirano
  - R12 Lecco-Caltico-Sondrio
  - R13 Bergamo-Camate-Milano
  - R14 Bergamo-Camate-Milano
  - R15 Asolo-Milano
  - R16 Como-Saronno-Milano
  - R17 Como-Molteno-Lecco
  - R18 Varese-Saronno-Milano
  - R19 Lino-Gallarate-Molpensa
  - R20 Varese-Saronno-Milano
  - R21 Domodossola-Arona-Gallarate-Milano
  - R22 Laveno-Sesto Calende
  - R23 Mantova-Pavlo
  - R24 Novara-Saronno-Milano
  - R25 Molpensa-Saronno-Milano CIE
  - R26 Porto Cesareo-Varese
  - R27 Mantova-Milano
  - R28 Mantova-Alessandria
  - R29 Pavia-Vignera
  - R30 Sesto-Cafarotta-Treviglio
  - R31 Pavia-Torbernelli-Alessandria
  - R32 Pavia-Mantova-Verce
  - R33 Pavia-Codogno
  - R34 Piacenza-Lodi-Milano
  - R35 Codogno-Cremona
  - R36 Cremona-Mantova
  - R37 Voghera-Piacenza
- Altre linee regionali o linee TLO  
Other regional lines or TLO services

**Suburbana - Suburban lines**

- Linee Suburbane**

- Linee e stazioni**  
Line and stations  
**Copoli** - Terminus

- Area di validità della tariffa ferroviaria regionale**  
Regional railway fare area

- Collegamento pedonale**  
Pedestrian connection

- AM1** Metropolitana - Underground

- Treni Ad Velocità e Lunga Percorrenza**  
Highspeed and Long Distance trains

- Aeroporto** - Airport

- Località con servizi di navigazione**  
Boat and ferry service

- Località con servizi di navigazione solo stagionali**  
Boat and ferry services, only seasonal



# COME RAGGIUNGERE fieramilano



AEREO



## Linate

### **Airpullman S.p.A.**

Nei giorni di manifestazione, è disponibile un servizio di trasporto diretto, a pagamento, con bus navetta.

Partenze da Linate per Fiera: dalle ore 8.30 alle ore 13.30 e dalle ore 15.00 alle ore 18.00, ogni ora.

Imbarco-sbarco aeroporto: uscita zona Arrivi.

Partenze da Fiera per Linate: dalle ore 9.30 alle ore 12.30 e dalle ore 14.00 alle ore 19.00, ogni ora.

Imbarco-sbarco Fiera: zona parcheggi bus Porta Est.

### **Star Fly**

Nei giorni di manifestazione, è disponibile un servizio di trasporto diretto, a pagamento, con bus navetta.

Partenze da Linate per Fiera: alle ore 8.15, 10.15, 11.00.

Imbarco-sbarco aeroporto: uscita zona Arrivi.

Partenze da Fiera per Linate: dalle ore 15.30 alle ore 18, ogni ora.

Imbarco-sbarco Fiera: zona parcheggi bus Porta Est.

ATM: è attivo, inoltre, un servizio pubblico di linea - n° 73 - con capolinea in prossimità della zona Arrivi dell'aeroporto e di Piazza San Babila in prossimità della fermata linea metropolitana rossa 1. Da San Babila, linea metropolitana rossa 1, capolinea Rho-Fiera Expo Milano 2015.

Per maggiori informazioni, orari e titoli di viaggio: [www.atm.it](http://www.atm.it)

## Malpensa (Terminal 1)

### **In treno**

**Treno Malpensa Express** direzione Milano Centrale - fermata Milano Porta Garibaldi, poi prendere la **Linea S5** Varese-Milano Passante-Treviglio (direzione Varese, fermata Rho Fiera Expo Milano 2015) o la **Linea S6** Novara-Milano Passante-Treviglio (direzione Novara, fermata Rho Fiera Expo Milano 2015) o la **Linea S14** Rho-Milano Passante-Milano Rogoredo (direzione Rho, fermata Rho Fiera Expo Milano 2015)

oppure

**Treno Malpensa Express** direzione Milano Cadorna, poi metropolitana Linea 1 rossa, capolinea Rho Fiera Expo Milano 2015. Frequenza n° 2 convogli l'ora. Tempo di percorrenza da Rho-Fiera a Milano Nord Cadorna: 25'. Tempo di percorrenza da Milano Nord Cadorna a Malpensa: 1 h e 30'

Per maggiori informazioni [www.malpensaexpress.it](http://www.malpensaexpress.it); [www.trenord.it](http://www.trenord.it)

### **Bus Shuttle**

#### **Malpensa Bus Express (Autostradale S.p.A.)**

Nei giorni di manifestazione è previsto il servizio di trasporto diretto, a pagamento, con bus navetta.

Partenze da Malpensa per Fiera: in orario di manifestazione, corse ogni 20', fermata Fiera solo su richiesta.

Imbarco-sbarco aeroporto: Terminal 1 uscita 4

Partenze da Fiera per Malpensa: prima corsa h 14.30; dalle 15.15 alle 18.45 ogni 30'. Ultima corsa h 19.30.

Imbarco-sbarco Fiera: zona parcheggi bus Porta Est

Informazioni sugli orari [www.autostradale.it](http://www.autostradale.it)

#### **Malpensa Shuttle (Airpullman S.p.A.)**

Nei giorni di manifestazione è previsto il servizio di trasporto diretto, a pagamento, con bus navetta.

Partenze da Malpensa per Fiera: in orario di manifestazione, corse ogni 20', fermata Fiera solo su richiesta. Corse dirette dalle 9.00 alle 11.30, ogni 30'.

Imbarco-sbarco aeroporto: Terminal 1- uscita 4

Partenze da Fiera per Malpensa: ore 14.15 e 14.45; dalle ore 15.30 alle ore 19.00, ogni 30'.

Imbarco-sbarco Fiera: zona parcheggi bus Porta Est

Informazioni: [www.malpensashuttle.it](http://www.malpensashuttle.it)



# COME RAGGIUNGERE fieramilano



## Orio al Serio

Nei giorni di manifestazione, è previsto il servizio di trasporto diretto, a pagamento, con bus navetta.

### **Orio Shuttle (Airpullman S.p.A.)**

Partenze dall'aeroporto ore 8.45, 9.15 e 10.30.

Imbarco-sbarco aeroporto: zona parcheggi bus (Pensilina 3).

Partenze da Fiera per Orio al Serio: ore 15.00, 16.15 e 17.45.

Imbarco-sbarco Fiera: zona parcheggi bus Porta Est.

Per maggiori informazioni, [www.orioshuttle.com](http://www.orioshuttle.com)

### **Orio Bus Express (Autostradale S.p.A.)**

Partenze dall'aeroporto ore 8.30, 10.15 e 11.00.

Imbarco-sbarco aeroporto: zona parcheggi bus (Pensilina 3/4)

Partenze da Fiera per Orio al Serio: ore 15.15, 16.00 e 18.00.

Imbarco-sbarco Fiera: zona parcheggi bus Porta Est.

Per maggiori informazioni, [www.autostradale.it](http://www.autostradale.it)



# COME RAGGIUNGERE fieramilano



TAXI



I taxi autorizzati ad operare sugli aeroporti di Linate e Malpensa, su determinati percorsi prestabiliti, fra i quali il quartiere fieramilano, applicano tariffe predeterminate, comprensive di tutti i costi (equivalente economico del tempo di presa in carico, pedaggio autostradale, supplemento notturno o festivo). L'eventuale richiesta di soste o fermate intermedie fa venir meno l'applicazione della tariffa fissa.

Aree di imbarco e sbarco in prossimità del quartiere fieramilano: Porta Est, Porta Sud e Porta Ovest.

## Taxi per disabili

A Milano sono in circolazione 24 taxi accessibili a persone con disabilità motoria, allestiti per ospitare una carrozzina e caricarla con sistemi automatizzati. Questi mezzi possono essere prenotati telefonando ai Radiotaxi 02-4040 02-6969 02-8585. Prossimamente saranno distinguibili rispetto ai taxi ordinari in quanto verranno dotati di simbolo "Easy Taxi".



## FIERACCESSIBILE

Visitando la pagina <http://fieraccessibile.fieramilano.it/>, la persona con disabilità può richiedere la tessera FierAccessibile, che consente di parcheggiare gratuitamente in tutti i parcheggi di pertinenza di fieramilano, gestiti da Apcoa Parking, e l'ingresso gratuito alle manifestazioni fieristiche che lo prevedono.

La Tessera può essere richiesta anche mandando una email a [fieraccessibile@fieramilano.it](mailto:fieraccessibile@fieramilano.it)

Durante le manifestazioni che si svolgono a fieramilano viene allestito un desk FierAccessibile, riconoscibile dal logo:



Al desk FierAccessibile, mostrando la tessera FierAccessibile un addetto annullerà il biglietto di ingresso del parcheggio.

### Attenzione:

- Il desk FierAccessibile non si trova sempre nella stessa reception perché viene adattato al layout delle diverse manifestazioni.

- Per sapere se la manifestazione è aperta al pubblico o riservata agli operatori del settore, quali sono i parcheggi consigliati e dove trovare il desk FierAccessibile in cui ritirare la sua tessera, consultare il sito Fiera Milano all'indirizzo: <http://www.fieramilano.it/persone-con-disabilit%C3%A0>

- la tessera FierAccessibile non consente l'ingresso e la sosta della propria auto all'interno del quartiere fieramilano.